

A colorful illustration of a young boy with dark hair, wearing a red suit, running through a town at night. He is holding a large, unfolded map. The town features buildings with red roofs, a fountain with a musical note on its base, a Ferris wheel, and a carousel in the background. A large, full moon is in the sky, with a small black bird perched on a branch in the foreground. The scene is set against a dark blue night sky with stars and falling snow or rain.

El misterio de la pajarita

RECORTABLES Y PÁGINAS DE JUEGO


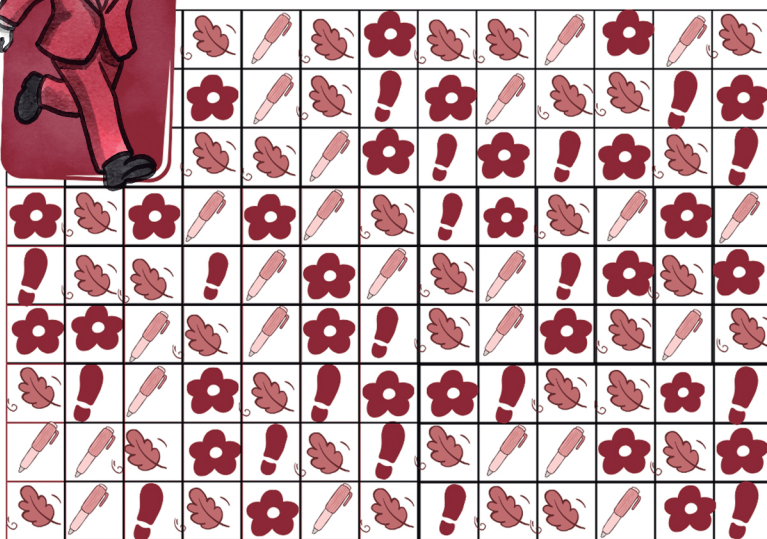

Instrucciones JUEGO 1
EL LABERINTO DE LOS CAMINOS

Ayuda a Federico a alcanzar al **PAJARITO NEGRO**.
 Encuentra el camino correcto a través del laberinto de calles.

Para ello, debes seguir la secuencia correcta:

FLOR-BOLÍGRAFO-HOJA-HUELLA.

¡Date prisa o perderemos a nuestro nuevo amigo!





Escanea el código QR y sigue las instrucciones para saber cómo continuar la lectura.

Instrucciones JUEGO 12
LA VERJA CERRADA

Recupera el pergamino que encontraste en la página **52**
Si te fijas bien, esos símbolos también aparecen en la verja.


Si sabes qué hacer con ellos, aparecerá un número
oculto y la puerta se abrirá.



*Encuentra el número escondido en la verja y
escanea el código QR.*

Instrucciones JUEGO 7
LA SOPA DE LETRAS DEL BOSQUE

Ayuda a Federico a encontrar estas palabras perdidas.
Cuando hayas encontrado todas,
podrás formar una palabra con las
letras que sobran. ¿Qué palabra aparece?



L I P O E M A S N S
T I V S O N E T O S
R I B E A A R T E C
P I N R R M I R L U
V S M T O D O A U E
E S U A A S E R Z N
R D O R C A L M A T
S C I L I L E E R O
O O N A M U S I C A
L O R C A L U N A S


- AMOR
- ARTE
- CALMA
- CUENTO
- DÍA
- LEER
- LIBROS
- LORCA
- LUZ
- LUNAS
- MUSICA
- POEMAS
- RIMA
- SOL
- SONETOS
- SUR
- TINTA
- VERDE
- VERSO




*Escanea el código QR y sigue las
instrucciones para saber cómo
continuar la lectura.*

Instrucciones JUEGO 15 LAS CARTAS DEL FUTURO

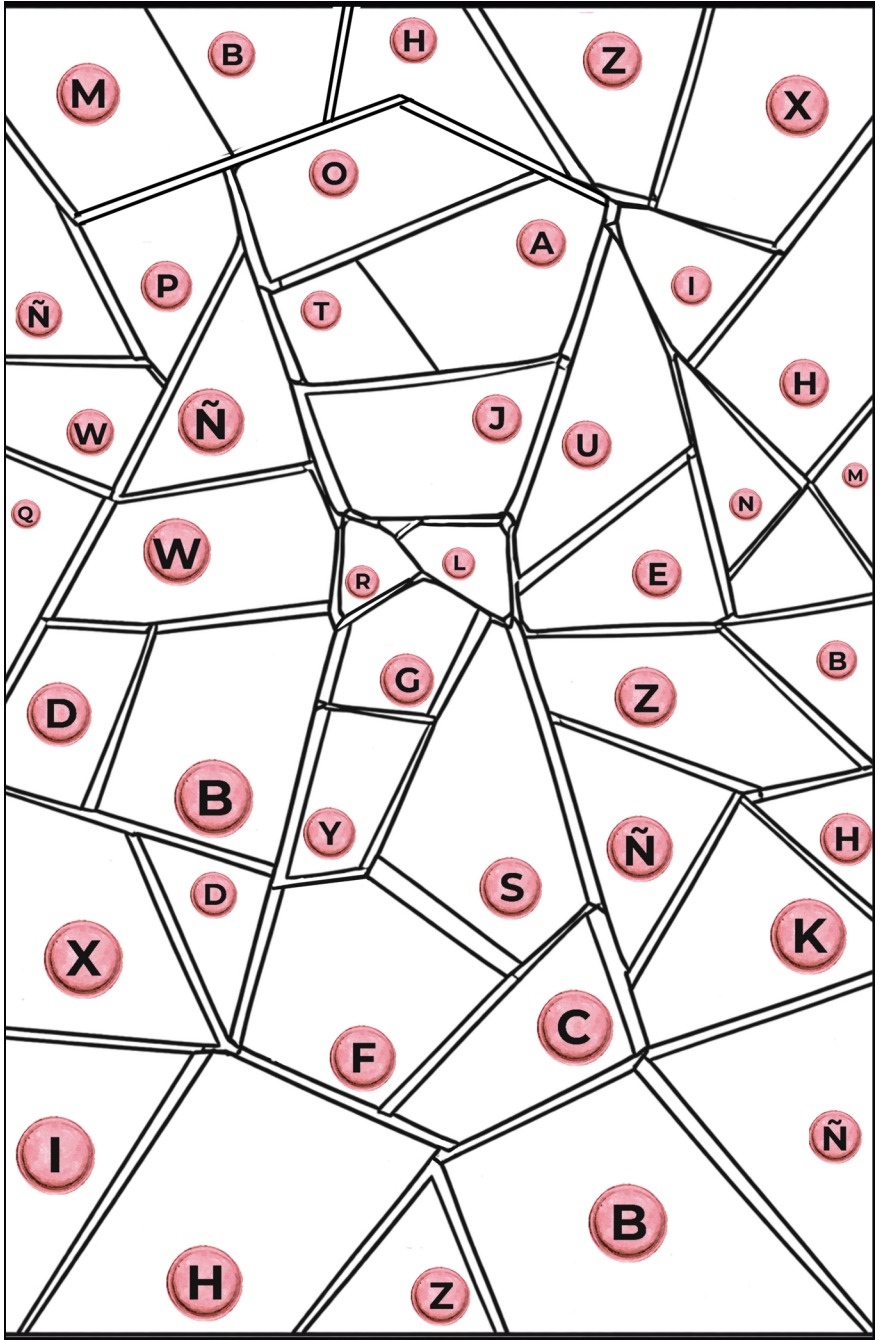
Recorta las cartas que encontrarás en la página 73.
Luego, intenta colocarlas en orden en el tapete de abajo.
Cuando lo hagas, verás cómo aparece una emoción oculta.




*Escanea el código QR e indica la
palabra oculta*



Escanea el código QR e indica la imagen que aparece al unir todos los puntos.



Recorta estos elementos cuando el libro te lo indique



Recorta estos elementos cuando el libro te lo indique

